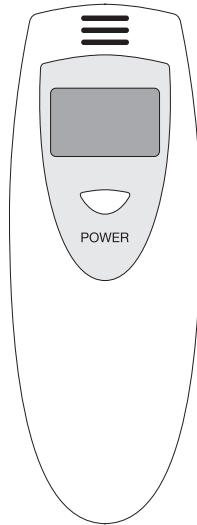


アルコールチェッカー

K-249

取扱説明書



ご使用前にこの取扱説明書をお読みになり、大切に保管してください。

セット内容 本体×1、取扱説明書(本書)

製品仕様

検知方式	半導体ガスセンサー
センサー使用寿命	購入後1年経過、またはセンサーの使用回数が1000回以上になると精度の保証ができなくなります
呼気中アルコール濃度測定範囲	0.00~0.95mg/L 0.01mg/L単位(0.05mg/L未満は0.00mg/L表示)
センサー使用回数表示	カウント機能付き(0~999回まで) 999回を超えると「SENSOR」と表示されます
電源	DV3V 単4形アルカリ乾電池×2本(別売)
使用温度範囲	5~35℃(結露なきこと)
保管温度範囲	0~40℃(結露なきこと)
サイズ	約 幅37×高さ96×奥行18mm
重量	約30g(乾電池含まず)
主な材質	ABS
自動OFF機能	測定結果は約5秒間表示その後自動で電源が切れます
生産国	中国

3

使用目的に関する注意事項

道路交通法第65条第1項には、「何人も、酒気を帯びて車両等を運転してはならない」と遵守事項が定められています。

本器の測定データは飲酒の有無を判断するための一つの判断材料であって、運転の可否を判断するものではありません。

測定結果に基づいて、車両の運転や機器の操作などを行って良いか否かの判断に対して、本器の製造者、及び販売に携わる関係者は一切責任を負いません。

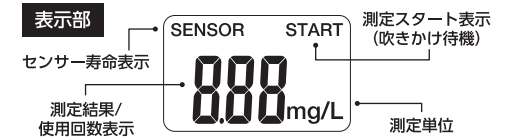
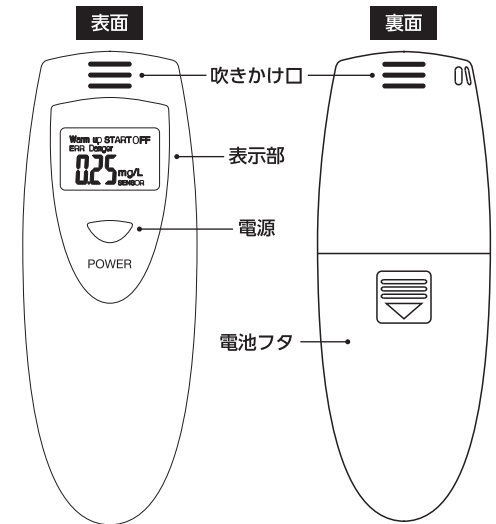
保管に関する注意事項

次のような所には絶対に保管しないで下さい。故障する恐れがあります。

- ・芳香剤、たばこ、スプレー等、強い臭いのする所。
- ・直射日光の当たる所。
- ・暖房器具に近い所。
- ・温度や湿度の変化が大きい所。
- ・保管温度範囲外の所。
- ・車内には放置しないでください。
- ・湿度が高く、水の掛かる所。
- ・埃が発生しやすい所。
- ・アルコール類に近い所。

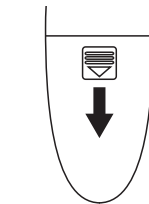
1

各部の名称

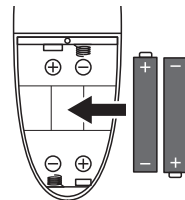


2

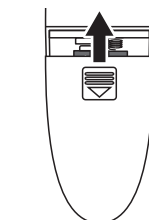
電池の交換方法



1. 本器裏面の電池フタをはずす
電池フタをスライドさせてはずします。



2. 電池を入れる
電池の極性(⊕ ⊖)を間違えないように注意して、単4形アルカリ乾電池(別売)を入れてください。



3. 電池フタを取り付ける
「カチッ」と音がするまで押し込んでください。

4

電池交換時の注意事項

● 充電式の電池を使用しない

電圧が1.2V以下の充電式電池は、本器の動作に必要な電圧が得られないため、誤動作や故障の原因になります。必ず指定の電池(単4形アルカリ乾電池/別売)を使用してください。

● 新しい電池と古い電池、種類の違う電池を同時に使用しない

液漏れや発熱、破裂のおそれがあり、本機の故障、けがなどの原因になります。

● 電池は ⊕ ⊖ の方向を正しく入れてください。

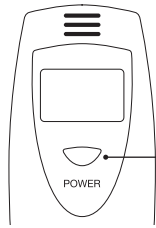
間違えると故障するおそれがあります。

電池が消耗すると、表示部に「Lo」が表示されます。速やかに新しい単4形アルカリ乾電池×2本(別売)と交換してください。

必ず2本同時に交換してください。

5

使用方法(準備)



1. 電源(POWER)ボタンを長押しします。



2. 「ピッ」と音がし、液晶部にセンサー使用回数が表示されます。

※出荷前の工場検査により、3～5回程度のカウントから始まります。




3. 自動で10～15秒のウォームアップが行われます。
電源を入れた後：15秒
連続使用時：10秒

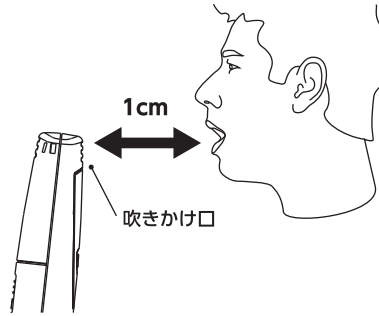
6

使用方法(測定)

カウントダウン中(6秒)に息を吹きかけます。



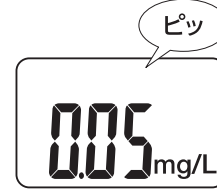
吹きかけ口から1cm程離して、約4～5秒間息を吹きかけます。息を吹きかけると「ピー」と音が鳴り続けます。音が鳴っている間は息を吹きかけ続けてください。「ピッ」と音がしたら、測定完了です。



7

使用方法(測定結果)

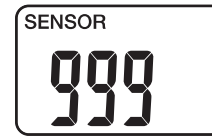
「ピッ」と音がして、測定結果が表示されます。



測定結果は約5秒間表示されます。その後、自動で電源が切れます。

- 測定結果が表示されると、センサー使用回数が1カウントされます。測定を途中で中止したり、測定エラーが出た場合はカウントされません。

センサー使用回数が999回を超えると、「SENSOR」が表示されます。



センサー使用回数が1000回以上になると、精度の保証ができなくなります。

8

Q&A こんな場合は？

●測定結果が高めに出る

○口の中にアルコール成分が残っていませんか？
→うがいをして再度測ってください。

○飲食直後、喫煙、オーラルケア用品使用後に測っていませんか？
→食後20分以上経過してから測ってください。
→うがいをして再度測ってください。

○本器に強いにおいが染み付いていませんか？
→本器を数回振って、においを取り除いてください。

○においがある場所で測っていませんか？
→場所を変えて測ってください。

●測定結果が低めに出る

○4～5秒間、きちんと息を吹きかけましたか？
→息を吹きかける時は、4～5秒間しっかりと吹きかけてください。

○風のある場所で測っていませんか？
→場所を変えて測ってください。

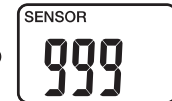
●測定結果が一致しない

○風のある場所で測っていませんか？
→場所を変えて測ってください。

○においがある場所で測っていませんか？
→場所を変えて測ってください。

○口の中にアルコール成分が残っていませんか？
→うがいをして再度測ってください。

○飲食直後、喫煙、オーラルケア用品使用後に測っていませんか？
→食後20分以上経過してから測ってください。
→うがいをして再度測ってください。



が表示される

○センサー使用回数が999回を超えていませんか？
→センサー使用回数が1000回以上になると、精度の保証ができなくなります。



が表示される

○【START】表示してから6秒以内に息を吹きかけましたか？
→【START】表示してから6秒以内に息を吹きかけてください。

10

保証書

下記商品は、弊社商品であることを証明いたします。
お買い上げ日から6ヶ月以内目、使用回数が999回以内に故障が生じた場合には規定に基づき無料で修理いたします。

品名	アルコールチェッカー	型番	K-249	購入年月日	年 月 日
販売店名 住所・印				電話:	印
お客様 ご住所 お名前				電話:	様

<保証規定>

1.お買い上げ日から6ヶ月の期間内目、使用回数が999回以内に取扱説明書に従った正常な使用状態で使用し故障した場合は修理致しますので、お買い上げ証明(レシートや領収書など)と保証書(本書)を添え販売店に送ってください。

2.修理する際、本書に販売店印と販売日が記載されているもののみ有効とさせていただきます。

- 3.次の場合は上記期間内でも対象外となります。
- ・使用回数が1000回以上
 - ・使用方法の誤りによる故障及び損傷
 - ・改造や不当な修理による故障及び損傷
 - ・業務用または過酷な条件下で使用した場合の故障及び損傷
 - ・お買い上げ後の落下、輸送などによる故障及び損傷
 - ・火災、地震、水害、落雷などの天災ならびに公害または異常電圧などの外部要因による故障及び損傷
 - ・本書の提示がない場合ならびに本書に記入がない場合あるいは書き換えられた場合
 - ・消耗品を交換する場合
 - ・腐食による損傷および故障
 - ・一般家庭以外(例えば業務用、船舶や海上使用など)に使用された場合の故障および損傷

本書は日本国内においてのみ有効です。

本書は再発行いたしません。

紛失、破損がないよう大切に保管してください。

保証期間経過後の修理は有料となります。

お問い合わせはこちら
TEL : (06)-4304-3602
MAIL : support@ciconia.jp

輸入・販売元：株式会社センター商事
〒540-0013
大阪府大阪市中央区久宝寺町4-3-8
https://center-shoji.jp/

11

9